



CAPITAL 200 US

CAPITAL 200 US



DESCRIZIONE

Caratterizzato da un'ottica ultra-spot incredibilmente efficiente, CAPITAL 200 US produce un eccezionale flusso luminoso con prestazioni straordinarie anche a lunghe distanze. Il suo design moderno e compatto ne consente la perfetta integrazione in ogni contesto architettonico, rendendolo la soluzione ideale per installazioni di grandi dimensioni che richiedano un'illuminazione intensa da fonti non visibili.

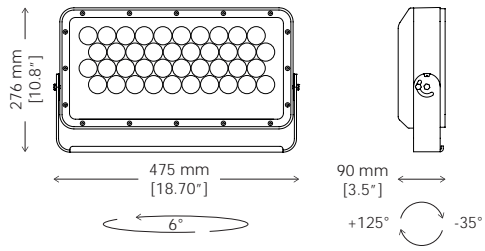
CARATTERISTICHE PRINCIPALI

- Flusso luminoso max.: 6774 lm / 64 lm/W
- Dimensioni: (HxWxD) 276x475x90 mm / 10.8x18.7x3.5"
- Sistema di controllo: DMX-RDM, DALI DT8, DALI, wireless da remoto
- Floodlight di medie dimensioni con prestazioni ottimali anche a lunga distanza con effetti di luce ben definiti

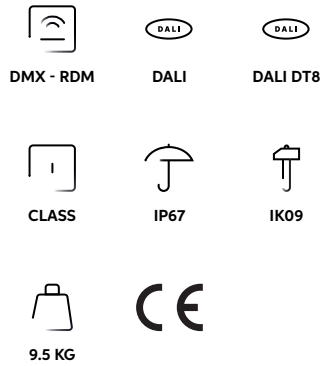
CONFIGURAZIONE COLORE



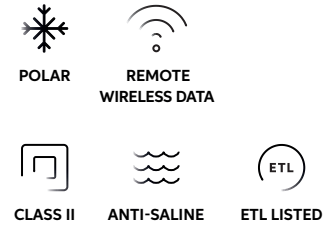
CAPITAL 200 US



CARATTERISTICHE




OPTIONAL



CONFIGURAZIONE COLORE



FINITURE



MORE INFO



ICIES

AL5010 CAPITAL 200 US
AL5012 CAPITAL 200 US POLAR EDITION

PERFORMANCE	WATT	FLUSSO MAX LM	LM/WATT
CAPITAL 200 US RGBW	106	4572	43
CAPITAL 200 US DW	106	6774	64
CAPITAL 200 US W	106	6746	64

BEAM ANGLE REFERENCE	RGBW	DW/W
ULTRA SPOT	3.2°	3.2°



Mexico – Cattedrale Metropolitana, Mexico City